
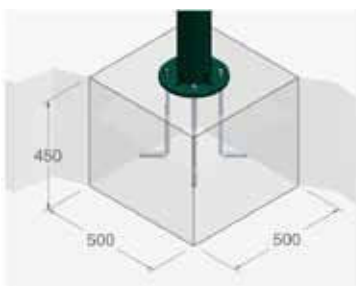
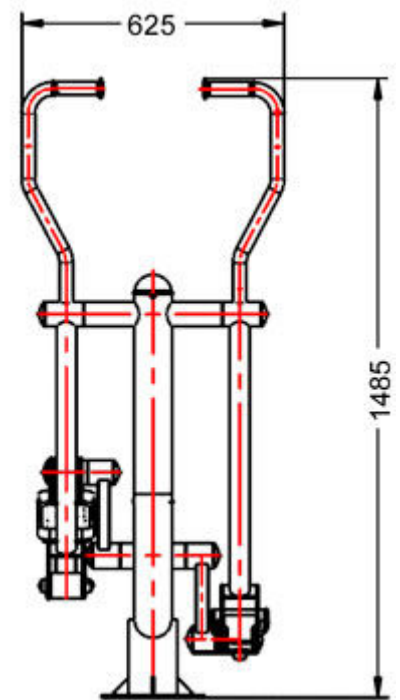
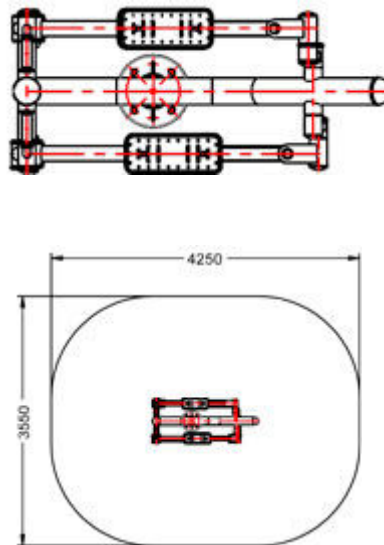
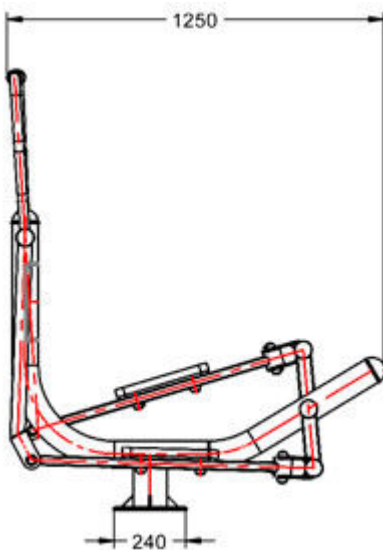


/ Speedcourts /
Outdoor games
equipment

BI200 Esquí de fondo



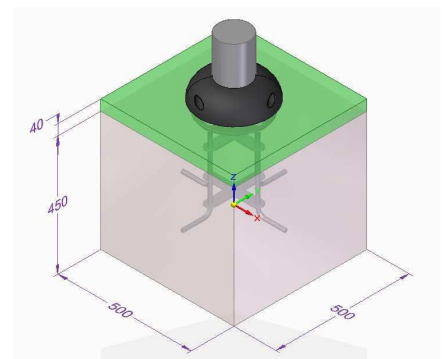
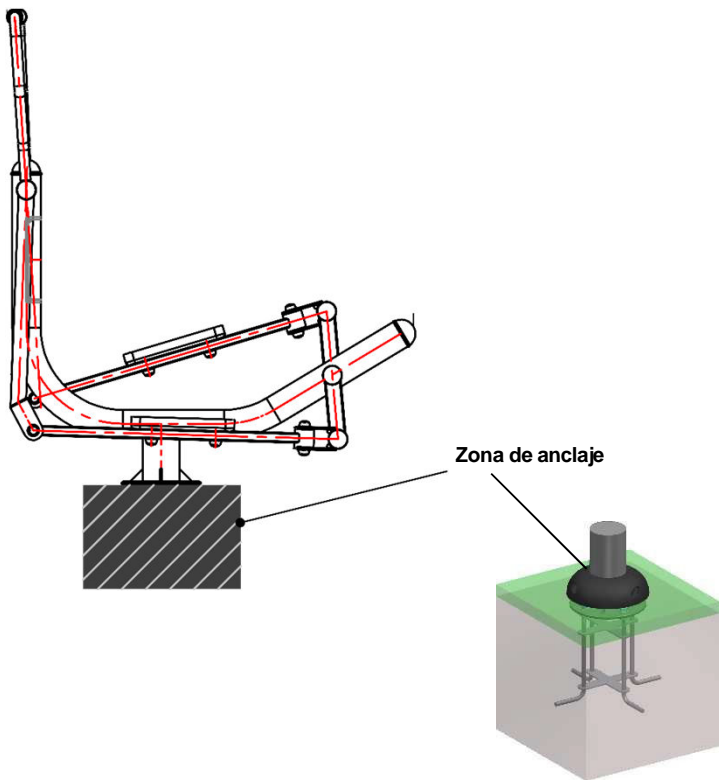
Esquí de fondo.
Desarrolla la fuerza y coordinación de brazos, piernas y cintura.
Fortalece las funciones cardiacas y pulmonares.
Anclado mediante pernos a un dado de hormigón de 500 x 500 mm.
Area de seguridad 4250 x 3550 mm.
Acero y polietileno.
Pintado epoxi al horno.



1: Zona de anclaje:

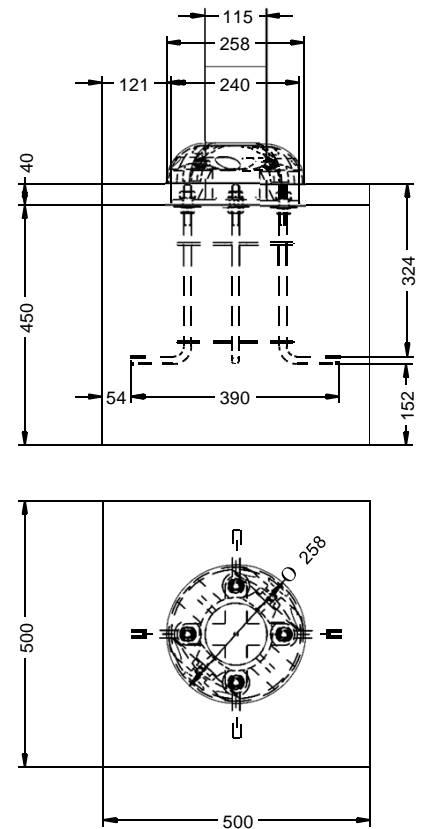
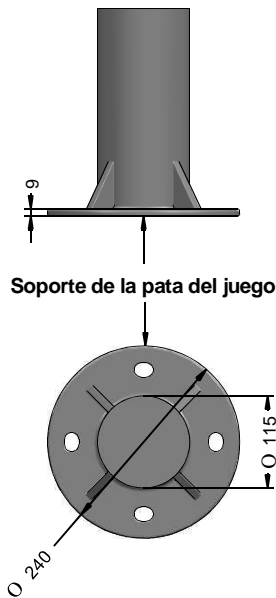
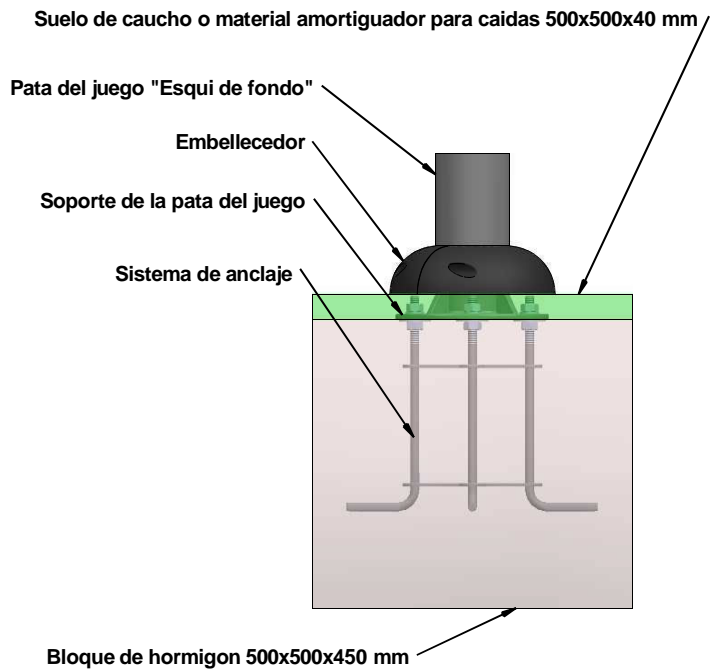


2: Forma de anclaje:



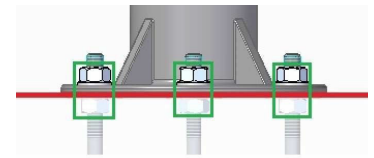
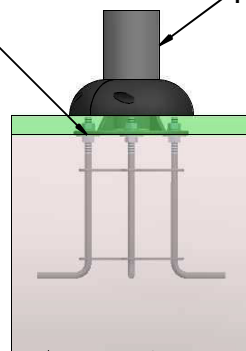
Bloque de hormigon con suelo de caucho para la pata del juego "Esqui de fondo".

Sistema de anclaje:



Para su correcta instalación en el suelo situar el bloque de hormigon tocando justo el soporte de la pata por la parte de abajo seguidamente situar el suelo de caucho o el material amortiguador para caidas encima del bloque de hormigon por lo que ocultara la platina y los tornillos para proteger a los usuarios del peligro de caerse y darse con los tornillos, ademas se pondra un embellecedor para proteger la zona ante posibles caidas.

Pata del juego "Esqui de fondo"



Tuercas para nivelar y ajustar el sistema de anclaje.

Soporte de la pata del juego

